





Бухгалтерский баланс


АКТИВ

Пояснения ¹	Наименование показателя	Код строки	На отчетную дату отчетного периода	На 31 декабря предыдущего года	На 31 декабря года, предшествующего предыдущему
1	2	3	4	5	6
I. ВНЕОБОРОТНЫЕ АКТИВЫ					
_____	Нематериальные активы	1110	_____	_____	_____
_____	Результаты исследований и разработок	1120	_____	_____	_____
_____	Нематериальные поисковые активы	1130	_____	_____	_____
_____	Материальные поисковые активы	1140	_____	_____	_____
_____	Основные средства	1150	4 0 1 3 1 4 0	3 4 0 6 3 6 4	2 7 2 5 9 8 0
_____	Доходные вложения в материальные ценности	1160	1 7 0 8	2 1 6 3 8	2 6 3 6 5
_____	Финансовые вложения	1170	1 1 7 5 1 7	6 7 7 6 7	2 2 5 8 9 9
_____	Отложенные налоговые активы	1180	3 5	2	1 9 0 5
_____	Прочие внеоборотные активы	1190	2 2 9 6 4 8	2 1 9 1 8 6	1 7 7 0 9 8
_____	Итого по разделу I	1100	4 3 6 2 0 4 8	3 7 1 4 9 5 7	3 1 5 7 2 4 7
II. ОБОРОТНЫЕ АКТИВЫ					
_____	Запасы	1210	7 9 2 8 4 0	5 4 7 1 2 3	5 2 5 4 4 3
_____	Налог на добавленную стоимость по приобретенным ценностям	1220	1 2 3 1 1	1 3 8 9 7	3 0 8 0 6
_____	Дебиторская задолженность	1230	9 9 2 0 3 9	1 2 6 7 6 3 1	1 2 8 9 4 7 9
_____	Финансовые вложения (за исключением денежных эквивалентов)	1240	2 3 9 9 0	9 3 1 8 8	4 0 2 6 2
_____	Денежные средства и денежные эквиваленты	1250	7 8 0 8 5	3 0 3 1 8	2 3 3 2 8 0
_____	Прочие оборотные активы	1260	_____	_____	_____
_____	Итого по разделу II	1200	1 8 9 9 2 6 5	1 9 5 2 1 5 7	2 1 1 9 2 7 0
_____	БАЛАНС	1600	6 2 6 1 3 1 3	5 6 6 7 1 1 4	5 2 7 6 5 1 7



ИНН 2250001400
КПП 223501001 стр. 003**ПАССИВ**

Пояснения ¹	Наименование показателя	Код строки	На отчетную дату отчетного периода	На 31 декабря предыдущего года	На 31 декабря года, предшествующего предыдущему
1	2	3	4	5	6
III. КАПИТАЛ И РЕЗЕРВЫ					
_____	Уставный капитал (складочный капитал, уставный фонд, вклады товарищей)	1310	2 1 1 9 6 8	2 1 1 9 6 8	2 1 1 9 6 8
_____	Собственные акции, выкупленные у акционеров ²	1320	_____	_____	_____
_____	Переоценка внеоборотных активов	1340	_____	_____	_____
_____	Добавочный капитал (без переоценки)	1350	1 1 2 1 1	1 1 2 1 1	1 1 2 1 1
_____	Резервный капитал	1360	1 0 5 9 8	1 0 5 9 8	1 0 5 9 8
_____	Нераспределенная прибыль (непокрытый убыток)	1370	5 4 4 7 6 2 2	4 8 9 5 0 5 9	4 3 5 6 7 5 4
_____	Итого по разделу III	1300	5 6 8 1 3 9 9	5 1 2 8 8 3 6	4 5 9 0 5 3 1
III. ЦЕЛЕВОЕ ФИНАНСИРОВАНИЕ³					
_____	Паевой фонд	1310	_____	_____	_____
_____	Целевой капитал	1320	_____	_____	_____
_____	Целевые средства	1350	_____	_____	_____
_____	Фонд недвижимого и особо ценного движимого имущества	1360	_____	_____	_____
_____	Резервный и иные целевые фонды	1370	_____	_____	_____
_____	Итого по разделу III	1300	_____	_____	_____
IV. ДОЛГОСРОЧНЫЕ ОБЯЗАТЕЛЬСТВА					
_____	Заемные средства	1410	_____	_____	_____
_____	Отложенные налоговые обязательства	1420	5 0 3 9 0	3 3 1 8 1	5 2 8 7 1
_____	Оценочные обязательства	1430	_____	_____	_____
_____	Прочие обязательства	1450	_____	_____	_____
_____	Итого по разделу IV	1400	5 0 3 9 0	3 3 1 8 1	5 2 8 7 1






Пояснения ¹	Наименование показателя	Код строки	На отчетную дату отчетного периода	На 31 декабря предыдущего года	На 31 декабря года, предшествующего предыдущему
1	2	3	4	5	6
V. КРАТКОСРОЧНЫЕ ОБЯЗАТЕЛЬСТВА					
—	Заемные средства	1510	2 2 6 5 6 1	1 7 4 0 0 0	2 1 8 2 8 6
—	Кредиторская задолженность	1520	3 0 0 2 3 6	3 2 9 2 6 6	4 1 2 8 0 3
—	Доходы будущих периодов	1530	—	—	—
—	Оценочные обязательства	1540	2 7 2 7	1 8 3 1	2 0 2 6
—	Прочие обязательства	1550	—	—	—
—	Итого по разделу V	1500	5 2 9 5 2 4	5 0 5 0 9 7	6 3 3 1 1 5
—	БАЛАНС	1700	6 2 6 1 3 1 3	5 6 6 7 1 1 4	5 2 7 6 5 1 7

Примечания

1 Указывается номер соответствующего пояснения.

2 Здесь и в других формах отчетов, а также в расшифровках отдельных показателей вычитаемый или отрицательный показатель показывается в круглых скобках.

3 Заполняется некоммерческими организациями вместо раздела «Капитал и резервы».





ИНН 2200001100
КПП 223501001 Стр. 005

Детализация отдельных показателей бухгалтерского баланса

Лист представляется при наличии детализации

Пояснения	Наименование показателя	Код строки	На отчетную дату отчетного периода	На 31 декабря предыдущего года	На 31 декабря года, предшествующего предыдущему
1	2	3	4	5	6
Нематериальные активы (стр. 1110), из них:					
		1111			
		1112			
		1113			
Результаты исследований и разработок (стр. 1120), из них:					
		1121			
		1122			
		1123			
Нематериальные поисковые активы (стр. 1130), из них:					
		1131			
		1132			
		1133			
Материальные поисковые активы (стр. 1140), из них:					
		1141			
		1142			
		1143			
Основные средства (стр. 1150), из них:					
	ОСНОВНЫЕ СРЕДСТВА	1151	1811753	1943272	1778271
	НЕЗАВЕРШЕННОЕ СТРОИТЕЛЬСТВО, ОБОРУДОВАНИЕ В МОНТАЖ	1152	2201387	1463092	947709
		1153			
Доходные вложения в материальные ценности (стр. 1160), из них:					
	ЗДАНИЯ	1161	1708	21638	26365
		1162			
		1163			
Финансовые вложения (стр. 1170), из них:					
	АКЦИИ	1171	62517	54275	79275
	ЗАЙМЫ	1172	55000	13492	146624
		1173			






Детализация отдельных показателей бухгалтерского баланса

Лист представляется при наличии детализации

Пояснения	Наименование показателя	Код строки	На отчетную дату отчетного периода	На 31 декабря предыдущего года	На 31 декабря года, предшествующего предыдущему
1	2	3	4	5	6
Отложенные налоговые активы (стр. 1180), из них:					
		1181			
		1182			
		1183			
Прочие внеоборотные активы (стр. 1190), из них:					
	КОМПЬЮТЕРНЫЕ ПРОГРАММЫ, ЛИЦЕНЗИИ	1191	1 760 4	1 432 5	771
	АВАНСЫ ВЫДАННЫЕ НА ПРИОБРЕТЕНИЕ И СТРОИТЕЛЬСТВО ОСНОВНЫХ СРЕДСТВ	1192	2 120 44	2 048 61	1 763 27
		1193			
Запасы (стр. 1210), из них:					
	СЫРЬЕ, МАТЕРИАЛЫ	1211	4 795 20	4 132 11	2 491 81
	ЗАТРАТЫ В НЕЗАВЕРШЕННОМ ПРОИЗВОДСТВЕ	1212	1 776 53	508 30	1 331 61
	ГОТОВАЯ ПРОДУКЦИЯ И ТОВАРЫ ДЛЯ ПЕРЕПРОДАЖИ	1213	3 067 1	887 1	1 110 8
Налог на добавленную стоимость по приобретенным ценностям (стр. 1220), из них:					
		1221			
		1222			
		1223			
Дебиторская задолженность (стр. 1230), из них:					
	ПОСТАВЩИКИ, ПОКУПАТЕЛИ, ЗАКАЗЧИКИ	1231	9 742 66	12 476 28	12 707 30
	ПРОЧИЕ ДЕБИТОРЫ	1232	1 777 3	2 000 3	1 874 9
		1233			
Финансовые вложения (за исключением денежных эквивалентов) (стр. 1240), из них:					
		1241			
		1242			
		1243			
Денежные средства и денежные эквиваленты (стр. 1250), из них:					
		1251			
		1252			
		1253			







Отчет о финансовых результатах

Форма по ОКУД 0710002

Пояснения ¹	Наименование показателя ²	Код строки ³	За отчетный год ⁴	За предыдущий год ⁵
1	2	3	4	5
—	Выручка ²	2110	5 619 684	5 906 822
—	Себестоимость продаж	2120	(1543465)	(1698746)
—	Валовая прибыль (убыток)	2100	4 076 219	4 208 076
—	Коммерческие расходы	2210	(1756232)	(1660506)
—	Управленческие расходы	2220	—	—
—	Прибыль (убыток) от продаж	2200	2 319 987	2 547 570
—	Доходы от участия в других организациях	2310	—	—
—	Проценты к получению	2320	3 842	1 2595
—	Проценты к уплате	2330	(1 844 6)	(2 770)
—	Прочие доходы	2340	2 756 73	2 576 28
—	Прочие расходы	2350	(668514)	(533591)
—	Прибыль (убыток) до налогообложения	2300	1 912 542	2 281 432
—	Налог на прибыль ³	2410	(436338)	(572388)
—	в т.ч. текущий налог на прибыль	2411	(419163)	(590178)
—	отложенный налог на прибыль ⁴	2412	(1 717 5)	1 779 0
—	Прочее	2460	(618937)	(905779)
—	Чистая прибыль (убыток)	2400	8 572 67	8 032 65
—	Результат от переоценки внеоборотных активов, не включаемый в чистую прибыль (убыток) периода	2510	—	—
—	Результат от прочих операций, не включаемый в чистую прибыль (убыток) периода	2520	—	—
—	Налог на прибыль от операций, результат которых не включается в чистую прибыль (убыток) периода ³	2530	—	—
—	Совокупный финансовый результат периода ⁵	2500	8 572 67	8 032 65
—	СПРАВОЧНО			
—	Базовая прибыль (убыток) на акцию	2900	6	6
—	Разводненная прибыль (убыток) на акцию	2910	—	—

Примечания

- 1 Указывается номер соответствующего пояснения.
- 2 Выручка отражается за минусом налога на добавленную стоимость, акцизов.
- 3 Отражается расход (доход) по налогу на прибыль.
- 4 Отражается суммарная величина изменений отложенных налоговых активов и отложенных налоговых обязательств за отчетный период.
- 5 Совокупный финансовый результат периода определяется как сумма строк «Чистая прибыль (убыток)», «Результат от переоценки внеоборотных активов, не включаемый в чистую прибыль (убыток) периода» и «Результат от прочих операций, не включаемый в чистую прибыль (убыток) периода», «Налог на прибыль от операций, результат которых не включается в чистую прибыль (убыток) периода».





ИНН 22350001700


КПП 223501001 Стр. 008




Детализация отдельных показателей отчета о финансовых результатах

Лист представляется при наличии детализации

Пояснения 1	Наименование показателя 2	Код строки 3	За отчетный год 4	За предыдущий год 5
Выручка (стр. 2110), из них:				
_____	ВЫРУЧКА ОТ РЕАЛИЗАЦИИ ПРОДУКЦИИ И ПРОЧИХ ВИДОВ ДЕЯТЕЛЬНОСТИ	2111	5 5 6 3 8 6 4	5 8 4 9 7 7 0
_____	ВЫРУЧКА ОТ РЕАЛИЗАЦИИ ТЕПЛОЭНЕРГИИ	2112	5 5 8 2 0	5 7 0 5 2
_____		2113		
Себестоимость продаж (стр. 2120), из них:				
_____	СЕБЕСТОИМОСТЬ ГОТОВОЙ ПРОДУКЦИИ И ПРОЧИХ ВИДОВ ДЕЯТЕЛЬНОСТИ	2121	(1430501)	(1595833)
_____	СЕБЕСТОИМОСТЬ ТЕПЛОЭНЕРГИИ	2122	(112964)	(102912)
_____		2123		
Коммерческие расходы (стр. 2210), из них:				
_____	РАСХОДЫ НА ПРОДАЖУ	2211	(1756232)	(1660506)
_____		2212		
_____		2213		
Управленческие расходы (стр. 2220), из них:				
_____		2221		
_____		2222		
_____		2223		
Доходы от участия в других организациях (стр. 2310), из них:				
_____		2311		
_____		2312		
_____		2313		
Проценты к получению (стр. 2320), из них:				
_____		2321		
_____		2322		
_____		2323		



+



+


ИНН 2203001700
КПП 223501001 Стр. 009

Отчет об изменениях капитала

Форма по ОКУД 0710004

1. Движение капитала

Уставный капитал 1	Собственные акции, выкупленные у акционеров 2	Добавочный капитал 3	Резервный капитал 4	Нераспределенная прибыль (непокрытый убыток) 5	Итого 6
Величина капитала на 31 декабря года, предшествующего предыдущему (3100)					
211968		11211	10598	4356754	4590531
(ПРЕДЫДУЩИЙ ГОД)					
Увеличение капитала – всего: (3210)					
0				803265	803265
в том числе:					
чистая прибыль (3211)				803265	803265
переоценка имущества (3212)					
доходы, относящиеся непосредственно на увеличение капитала (3213)					
дополнительный выпуск акций (3214)					
увеличение номинальной стоимости акций (3215)					
реорганизация юридического лица (3216)					
Уменьшение капитала – всего: (3220)					
(0)				(264960)	(264960)
в том числе:					
убыток (3221)					
переоценка имущества (3222)					
расходы, относящиеся непосредственно на уменьшение капитала (3223)					
уменьшение номинальной стоимости акций (3224)					
уменьшение количества акций (3225)					
реорганизация юридического лица (3226)					
дивиденды (3227)				(264960)	(264960)
Изменение добавочного капитала (3230)					
Изменение резервного капитала (3240)					






ИНН 2203001700

КПП 223501001 Стр. 010



Уставный капитал 1	Собственные акции, выкупленные у акционеров 2	Добавочный капитал 3	Резервный капитал 4	Нераспределенная прибыль (непокрытый убыток) 5	Итого 6
Величина капитала на 31 декабря предыдущего года (3200)					
211968	—	11211	10598	4895059	5128836
(ОТЧЕТНЫЙ ГОД)					
Увеличение капитала – всего: (3310)					
0	—	—	—	857267	857267
в том числе:					
чистая прибыль (3311)					
				857267	857267
переоценка имущества (3312)					
доходы, относящиеся непосредственно на увеличение капитала (3313)					
дополнительный выпуск акций (3314)					
увеличение номинальной стоимости акций (3315)					
реорганизация юридического лица (3316)					
Уменьшение капитала – всего: (3320)					
(0)	—	—	—	(304704)	(304704)
в том числе:					
убыток (3321)					
переоценка имущества (3322)					
расходы, относящиеся непосредственно на уменьшение капитала (3323)					
уменьшение номинальной стоимости акций (3324)					
уменьшение количества акций (3325)					
реорганизация юридического лица (3326)					
дивиденды (3327)					
Изменение добавочного капитала (3330)					
Изменение резервного капитала (3340)					
Величина капитала на 31 декабря отчетного года (3300)					
211968	—	11211	10598	5447622	5681399




**2. Корректировка в связи с изменением учетной политики и исправлением ошибок**

Наименование показателя	Код строки	Изменение капитала за предыдущий год			На 31 декабря предыдущего года
		На 31 декабря года, предшествующего предыдущему	за счет чистой прибыли (убытка)	за счет иных факторов	
1	2	3	4	5	6
Капитал – всего:					
до корректировок	3400				
корректировка в связи с:					
изменением учетной политики	3410				
исправлением ошибок	3420				
после корректировок	3500				
в том числе:					
нераспределенная прибыль (непокрытый убыток):					
до корректировок	3401				
корректировка в связи с:					
изменением учетной политики	3411				
исправлением ошибок	3421				
после корректировок	3501				
по другим статьям капитала:					
до корректировок	3402				
корректировка в связи с:					
изменением учетной политики	3412				
исправлением ошибок	3422				
после корректировок	3502				

3. Чистые активы

Наименование показателя	Код строки	На 31 декабря	На 31 декабря	На 31 декабря года,
		отчетного года	предыдущего года	предшествующего предыдущему
1	2	3	4	5
Чистые активы	3600	5 6 8 1 3 9 9	5 1 2 8 8 3 6	4 5 9 0 5 3 1





ИНН 2203001700



КПП 223501001 Стр. 012



Отчет о движении денежных средств

Форма по ОКУД 0710005

Наименование показателя	Код строки	За отчетный год	За предыдущий год
1	2	3	4
Денежные потоки от текущих операций			
Поступления – всего	4110	5 912 189	6 157 669
в том числе:			
от продажи продукции, товаров, работ и услуг	4111	5 727 421	6 073 380
арендных платежей, лицензионных платежей, роялти, комиссионных и иных аналогичных платежей	4112	852	1 570 0
от перепродажи финансовых вложений	4113	_____	_____
прочие поступления	4119	1 839 16	6 858 9
Платежи – всего	4120	(4374276)	(4498026)
в том числе:			
поставщикам (подрядчикам) за сырье, материалы, работы, услуги	4121	(2390875)	(2357947)
в связи с оплатой труда работников	4122	(1013287)	(894366)
процентов по долговым обязательствам	4123	(18446)	(2770)
налог на прибыль	4124	(506047)	(680690)
прочие платежи	4129	(214463)	(237392)
Сальдо денежных потоков от текущих операций	4100	1 537 913	1 659 643
Денежные потоки от инвестиционных операций			
Поступления – всего	4210	2 901 58	6 040 9
в том числе:			
от продажи внеоборотных активов (кроме финансовых вложений)	4211	1 775 19	3 378
от продажи акций других организаций (долей участия)	4212	79010	2 100 0
от возврата предоставленных займов, от продажи долговых ценных бумаг (прав требования денежных средств к другим лицам)	4213	3 272 0	3 563 4
дивидендов, процентов по долговым финансовым вложениям и аналогичных поступлений от долевого участия в других организациях	4214	909	397
прочие поступления	4219	_____	_____
Платежи – всего	4220	(1085107)	(1027530)
в том числе:			
в связи с приобретением, созданием, модернизацией, реконструкцией и подготовкой к использованию внеоборотных активов	4221	(911783)	(852344)
в связи с приобретением акций других организаций (долей участия)	4222	(34350)	_____
в связи с приобретением долговых ценных бумаг (прав требования денежных средств к другим лицам), предоставление займов другим лицам	4223	(5030)	(25430)
процентов по долговым обязательствам, включаемым в стоимость инвестиционного актива	4224	(0)	(443)
прочие платежи	4229	(133944)	(149313)
Сальдо денежных потоков от инвестиционных операций	4200	(794949)	(967121)






ИНН 2203001100

КПП 223501001 Стр. 013



Наименование показателя 1	Код строки 2	За отчетный год 3	За предыдущий год 4
Денежные потоки от финансовых операций			
Поступления – всего	4310	9 4 0 9 8 1	5 0 2 6 7 2
в том числе:			
получение кредитов и займов	4311	9 3 7 8 5 6	4 9 0 9 1 7
денежных вкладов собственников (участников)	4312	_____	_____
от выпуска акций, увеличения долей участия	4313	_____	_____
от выпуска облигаций, векселей и других долговых ценных бумаг и др.	4314	_____	_____
прочие поступления.	4319	3 1 2 5	1 1 7 5 5
Платежи – всего	4320	(1626426)	(1406775)
в том числе:			
собственникам (участникам) в связи с выкупом у них акций (долей участия) организаций или их выходом из состава участников	4321	_____	_____
на уплату дивидендов и иных платежей по распределению прибыли в пользу собственников (участников)	4322	(738776)	(871572)
в связи с погашением (выкупом) векселей и других долговых ценных бумаг, возврат кредитов и займов	4323	(885295)	(535203)
прочие платежи	4329	(2 3 5 5)	_____
Сальдо денежных потоков от финансовых операций	4300	(685445)	(904103)
Сальдо денежных потоков за отчетный период	4400	5 7 5 1 9	(211581)
Остаток денежных средств и денежных эквивалентов на начало отчетного периода	4450	3 0 3 1 8	2 3 3 2 8 0
Остаток денежных средств и денежных эквивалентов на конец отчетного периода	4500	7 8 0 8 5	3 0 3 1 8
Величина влияния изменений курса иностранной валюты по отношению к рублю	4490	(9 7 5 2)	8 6 1 9





ИНН 2200001400

КПП 223501001 Стр. 014



Дополнительные строки отчета о движении денежных средств

Лист представляется при наличии дополнительных строк (заполняется при необходимости)

Наименование показателя	Код строки	За отчетный год	За предыдущий год
1	2	3	4
Вписываемый показатель	4114	_____	_____
Вписываемый показатель	4115	_____	_____
Вписываемый показатель	4116	_____	_____
Вписываемый показатель	4125	(231158)	(324861)
Вписываемый показатель	4126	_____	_____
Вписываемый показатель	4215	_____	_____
Вписываемый показатель	4216	_____	_____
Вписываемый показатель	4217	_____	_____
Вписываемый показатель	4225	_____	_____
Вписываемый показатель	4226	_____	_____
Вписываемый показатель	4227	_____	_____
Вписываемый показатель	4315	_____	_____
Вписываемый показатель	4316	_____	_____
Вписываемый показатель	4317	_____	_____
Вписываемый показатель	4324	_____	_____
Вписываемый показатель	4325	_____	_____
Вписываемый показатель	4326	_____	_____

